



ФЕДЕРАЛЬНАЯ СЛУЖБА  
ГОСУДАРСТВЕННОЙ СТАТИСТИКИ

# Основные экономические и социальные показатели Брянской области



за январь - декабрь 2022 года



ФЕДЕРАЛЬНАЯ СЛУЖБА  
ГОСУДАРСТВЕННОЙ СТАТИСТИКИ

# Основные экономические и социальные показатели

Брянской области

за январь – декабрь 2022 года

- 01 ПРОИЗВОДСТВО ТОВАРОВ И УСЛУГ
- 02 ЦЕНЫ
- 03 РЫНОК ТОВАРОВ И УСЛУГ
- 04 ФИНАНСОВАЯ ДЕЯТЕЛЬНОСТЬ
- 05 СОЦИАЛЬНЫЕ ПОКАЗАТЕЛИ
- 06 ДЕМОГРАФИЧЕСКИЕ ПОКАЗАТЕЛИ



# ПРОИЗВОДСТВО ТОВАРОВ И УСЛУГ

(ЯНВАРЬ – ДЕКАБРЬ 2022 ГОДА)



Индекс промышленного производства

Брянская область ЦФО

117,7 ↑ 17,7 ↑ 3,1



Добыча полезных ископаемых

106,7 ↑ 6,7 ↓ 6,9



Обрабатывающие производства

120,1 ↑ 20,1 ↑ 4,4



Обеспечение электрической энергией, газом и паром; кондиционирование воздуха

96,8 ↓ 3,2 ↓ 1,8



Водоснабжение, водоотведение, организация сбора и утилизации отходов, деятельность по ликвидации загрязнений

80,2 ↓ 19,8 ↓ 10,1

# ПРОИЗВОДСТВО ТОВАРОВ И УСЛУГ

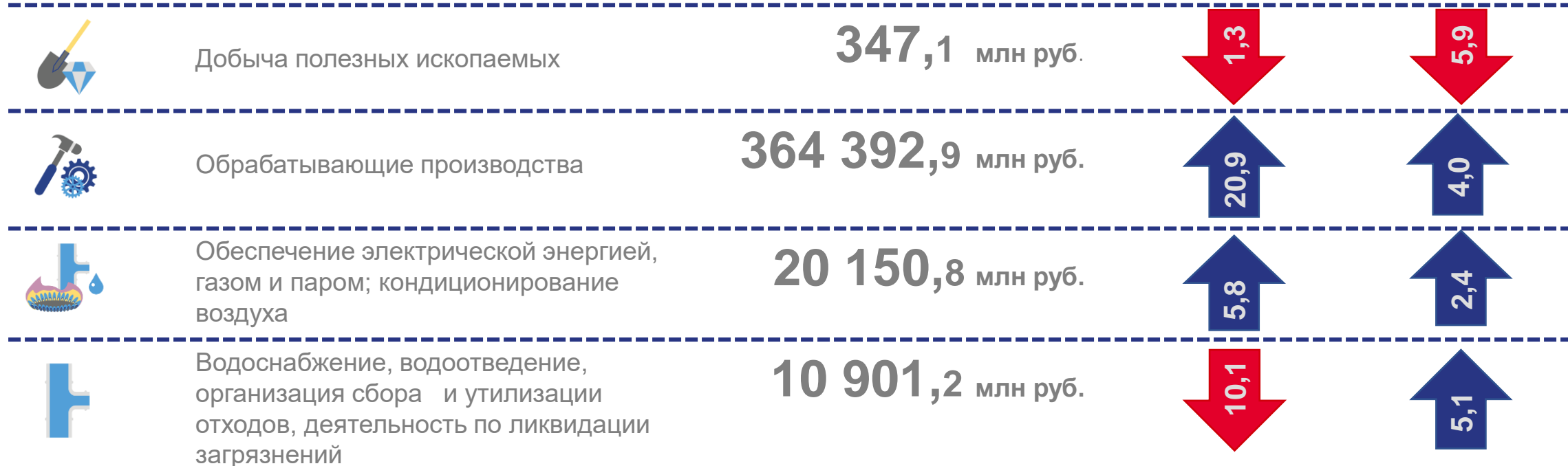
(ЯНВАРЬ – ДЕКАБРЬ 2022 ГОДА)

Брянская область

ЦФО



Объем отгруженных товаров собственного производства, выполненных работ и услуг по видам деятельности



# ПРОИЗВОДСТВО ТОВАРОВ И УСЛУГ

(ЯНВАРЬ – ДЕКАБРЬ 2022 ГОДА)

Производство основных видов продукции животноводства в хозяйствах всех категорий

Брянская область

ЦФО



Скот и птица на убой  
(в живом весе)

567,9 тысяч тонн




Молоко

304,6 тысяч тонн



Яйца

264,8 млн штук

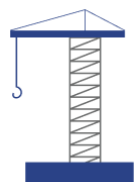


# ПРОИЗВОДСТВО ТОВАРОВ И УСЛУГ

(ЯНВАРЬ – ДЕКАБРЬ 2022 ГОДА)

Брянская область

ЦФО



Объем работ, выполненных по виду деятельности «Строительство»

43 549,7 млн руб.




Ввод в действие жилых домов за счет всех источников финансирования с учетом жилых домов на участках для ведения садоводства

485,9 тысяч  
квадратных метров  
общей площади



# ЦЕНЫ

(ДЕКАБРЬ 2022 ГОДА К ДЕКАБРЮ 2021 ГОДА)

	Брянская область	ЦФО
 <p>Индекс потребительских цен</p>	113,8%	12,5
 <p>Индексы цен (тарифов) производителей промышленных товаров</p>	111,6%	3,9
 <p>Индексы цен (тарифов) производителей на реализованную сельскохозяйственную продукцию</p>	104,6%	6,0
 <p>Сводный индекс цен на продукцию (затраты, услуги) инвестиционного назначения</p>	115,4,0%	14,4
 <p>Индексы цен (тарифов) на грузовые перевозки</p>	105,0%	37,4



# РЫНОК ТОВАРОВ И УСЛУГ

(ЗА ЯНВАРЬ – ДЕКАБРЬ 2022 ГОДА)





# ФИНАНСОВАЯ ДЕЯТЕЛЬНОСТЬ ОРГАНИЗАЦИЙ

(ЯНВАРЬ – НОЯБРЬ 2022 ГОДА)



## Финансовые результаты деятельности организаций

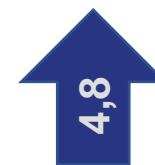
Брянская область

ЦФО



Сальдированный финансовый результат (прибыль минус убыток)

37 690 млн руб.



Сумма прибыли

43 445 млн руб.

Доля прибыльных организаций в общем числе организаций

72,1%

71,6%



Сумма убытка, млн рублей

5 755 млн руб.

Доля убыточных организаций в общем числе организаций

27,9%

28,4%



# ФИНАНСОВАЯ ДЕЯТЕЛЬНОСТЬ ОРГАНИЗАЦИЙ

(ЯНВАРЬ – НОЯБРЬ 2022 ГОДА)



## Состояние платежей и расчетов в организациях

(на конец ноября 2022 года)

Брянская область

ЦФО

Кредиторская задолженность

**187 781** млн руб.




Просроченная кредиторская  
задолженность в % к общей  
кредиторской задолженности

**5,5%**

**3,9%**

Дебиторская задолженность

**153 172** млн руб.



Просроченная дебиторская  
задолженность в % к общей  
дебиторской задолженности

**4,4%**

**3,8%**



# СОЦИАЛЬНЫЕ ПОКАЗАТЕЛИ

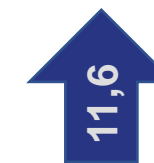
Брянская область

ЦФО



Среднемесячная номинальная начисленная  
заработная плата одного работника  
(январь-ноябрь 2022 года)

39 586,9 рублей



ПО ДАННЫМ ВЫБОРОЧНЫХ ОБСЛЕДОВАНИЙ РАБОЧЕЙ СИЛЫ  
(за сентябрь - ноябрь 2022 г. (в среднем за период))



Уровень занятости, в %

56,5

61,9



Уровень безработицы, в %

3,0

2,9



# ДЕМОГРАФИЧЕСКИЕ ПОКАЗАТЕЛИ

(ЯНВАРЬ – НОЯБРЬ 2022 ГОДА)

Брянская область

ЦФО

	Коэффициент рождаемости (родившихся на 1000 человек населения)	7,2	8,5
	Коэффициент смертности (умерших на 1000 человек населения)	15,7	13,5
	Коэффициент естественного прироста (+), убыли (-)	-8,5	-5,0
	Число браков на 1000 человек населения (в пересчете на год)	6,5	7,7
	Число разводов на 1000 человек населения (в пересчете на год)	4,7	4,3
	Миграционный прирост (+), убыль (-), человек	-1 010	+40 068

